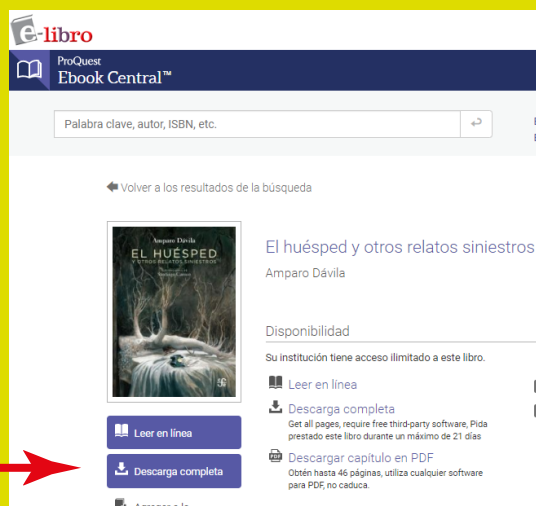


DESCARGA COMPLETA DE e-Libros

La **descarga completa** te permite bajar el libro a texto completo en préstamo electrónico durante un máximo de 21 días.

Al localizar un libro electrónico de tu interés, da clic en el botón **"Descarga completa"**.

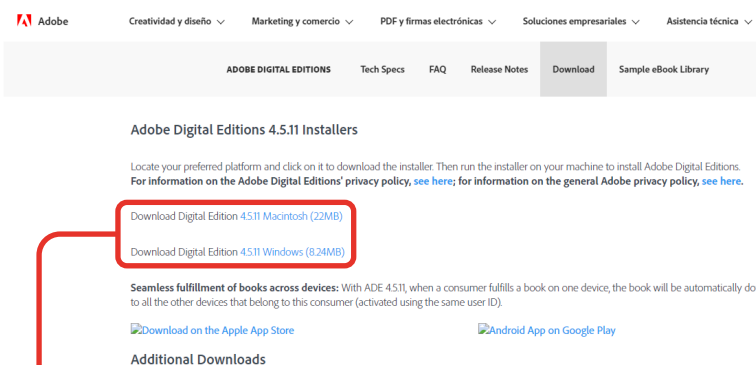


Para abrir el archivo de descarga, necesitarás **Adobe Digital Editions**, si no lo tienes deberás descargarlo según las características de tu equipo.



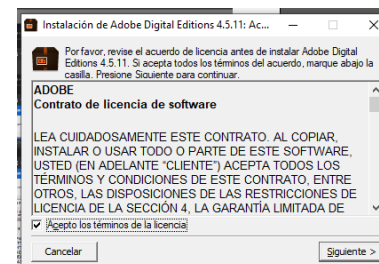
Instalación del Adobe Digital Editions.

La descarga de este software es sólo la primera vez que se descarga completo un libro.

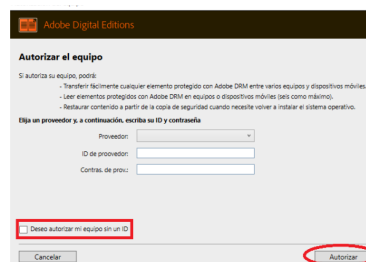


Elige la descarga para Windows o Macintosh según sea el caso y lo ejecutas en tu PC.

Selecciona la casilla de **"Acepto los términos de la licencia"** clic en **Siguiente**.



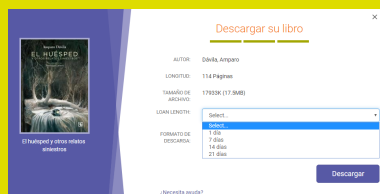
Marca la opción **"Deseo autorizar mi equipo sin un ID"** y **"Autoriza"**.



Cuando tengas instalado el programa, selecciona **Paso completado**.



Elige los días de préstamo y da clic en **"Descargar"**.



Se descargará un archivo **ACSM** que podrás abrir desde **Adobe Digital Editions**.

